



bi-Trapezlager[®]





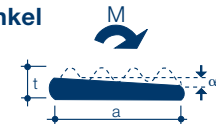


Hohe Schalldämmung durch konstruierte Federwirkung

Bemessung

Inhalt

	Seite
Bemessungsformeln	2
Produktbeschreibung	3
Trittschalldämmung	3
Ausschreibungstext	3
Randabstände	4
Eigenfrequenz	5
Isolierwirkung	5
Dämpfung	5
Körperschalldämmung	6
Erschütterungsschutz	6
Schubfedersteifen	7
Montagehinweise	7
Einfederung	8
Zuschnitt	9
Referenzen	9
Schallstopp-Element	10
Abmessungen	12
Prüfzeugnisse	12
Brandverhalten	12

Belastungsangaben, Bemessungsformeln Calenberg bi-Trapezlager®				
Bemessung für Lagerungsklasse 2 nach DIN 4141 Teil 3				
Lagerdicke t [mm]	5	10	15	20
Zulässige mittlere Druckspannung zul. σ_m [N/mm ²] 	15,00	10,00	7,00	5,00
Vorhandene Lagereinfederung bei zul. σ_m vorh. Δt [mm] 	2,20	4,50	7,00	9,50
Zulässige horizontale Schubverformung zul. u [mm] 	2,00	4,00	5,50	8,00
Horizontalkraft (Rückstellkraft) aus horizontaler Schubverformung zul. H [kN] 	zul. $H = c_s \cdot u \cdot A_E / 22500$ (siehe Bild 6 und 7) - c_s = stat. Schubfedersteife [kN/mm] - u = zul. Horizontalverschiebung [mm] - A_E = Lagergrundrissfläche [mm ²]			
Zulässiger Drehwinkel des Lagers zul. α [‰]; a [mm] 	$\frac{1500}{a}$	$\frac{3000}{a}$	$\frac{5000}{a}$	$\frac{6500}{a}$

Produktbeschreibung

bi-Trapezlager®:

- sind unbewehrte profilierte Elastomerlager, lieferbar in vier Dicken.
- isolieren in hohem Maße Körperschall und Erschütterungen.
- sind dauerelastisch gelenkig bei Bauteilverkantungen.
- reagieren schubweich bei Bauteilver-schiebungen.
- bestehen aus güteüberwachtem Elastomer auf der Basis des synthetischen Kautschuks Ethylen-Propylen-Dien-Mischpolymerisat (EPDM).
- erreichen durch die niedrigere Druckfedersteife innerhalb der Druckausgleichsphase bis zu einer Belastung von 1 N/mm² hohe Schwingungs- und Körperschalldämmwerte.
- können rechnerisch nachgewiesen werden (Druckbeanspruchungen, Horizontalverschiebungen und Winkelverdrehungen).
- erzeugen bei gleicher Belastung und Lagerdicke geringere Querkraftkräfte als homogene Elastomerlager. Dadurch ist die Sicherheit gegen Betonbruch größer (Bild 4).
- reagieren bei Lasteinleitung wie eine weiche Feder (Druckausgleichsphase). Mit zunehmender Belastung verformen sie sich und die Steifigkeit nimmt zu (Lastphase). Die Lastver-

teilung unterhalb des Lagers ist parabolisch.

- werden nach DIN 4141 Teil 3, Lagerungsklasse 2 bemessen und sind durch Eignungsprüfungen nachgewiesen, die an einer vom DIBT anerkannten Materialprüfanstalt durchgeführt worden sind.

Trittschalldämmung

Eine in Gebäuden besonders ausgeprägte und unangenehme Form der Körperschallübertragung ist der Trittschall. Werden freie Deckenfelder, z. B. beim Begehen von Geschossdecken, Treppen, Terrassen usw. angeregt, wird in die darunter liegenden Räume Schall abgestrahlt. Diese Trittschallübertragung kann wirkungsvoll reduziert werden, wenn die Bauteile mit bi-Trapezlagern® elastisch abgefedert sind.

Bei elastisch gelagerten Treppenpodesten ergaben umfangreiche Messungen, die in einem Bauwerk durchgeführt wurden, Verbesserungen im Trittschalldämmwert von 23 dB. Welche Körperschalldämmwerte bei einer Breitbanderregung nach DIN 52210 bei den verschiedenen Lagerdicken erwartet werden können, ist aus Bild 5 zu ersehen.

Voraussetzung hierfür ist, dass die Druckspannung im Bereich von 0,3 bis 0,7 N/mm² liegt. Weiter ist da-

rauf zu achten, dass sich durch starre Verbindungen keine Nebenwege für die Körperschallübertragung ergeben.

Ausschreibungstext

Calenberg bi-Trapezlager®, unbewehrtes Elastomerlager mit beidseitig trapezprofilierten Druckkontaktflächen, liefern und einbauen.

Länge: mm
Breite: mm
Dicke: mm
Menge: Stck.
Preis: €/Stck. bzw. €/m

Calenberg bi-Trapez-Schallstopp Treppenelement für Ortbeton mit einseitiger Abdeckung.

Ausführungsquerschnitt: [I,L,Z]
Länge: 1 m
Dicke: mm
Vertikallast: kN/m
Kernbreite b _E : mm
Elementbreiten: mm
Anzahl: Stck. bzw. m
Preis: €/Stck. bzw. €/m

Lieferant:
Calenberg Ingenieure GmbH
Am Knübel 2-4
31020 Salzhemmendorf
Tel. +49 (0) 51 53/94 00-0
Fax +49 (0) 51 53/94 00-49

Produktbeschreibung

Randabstände

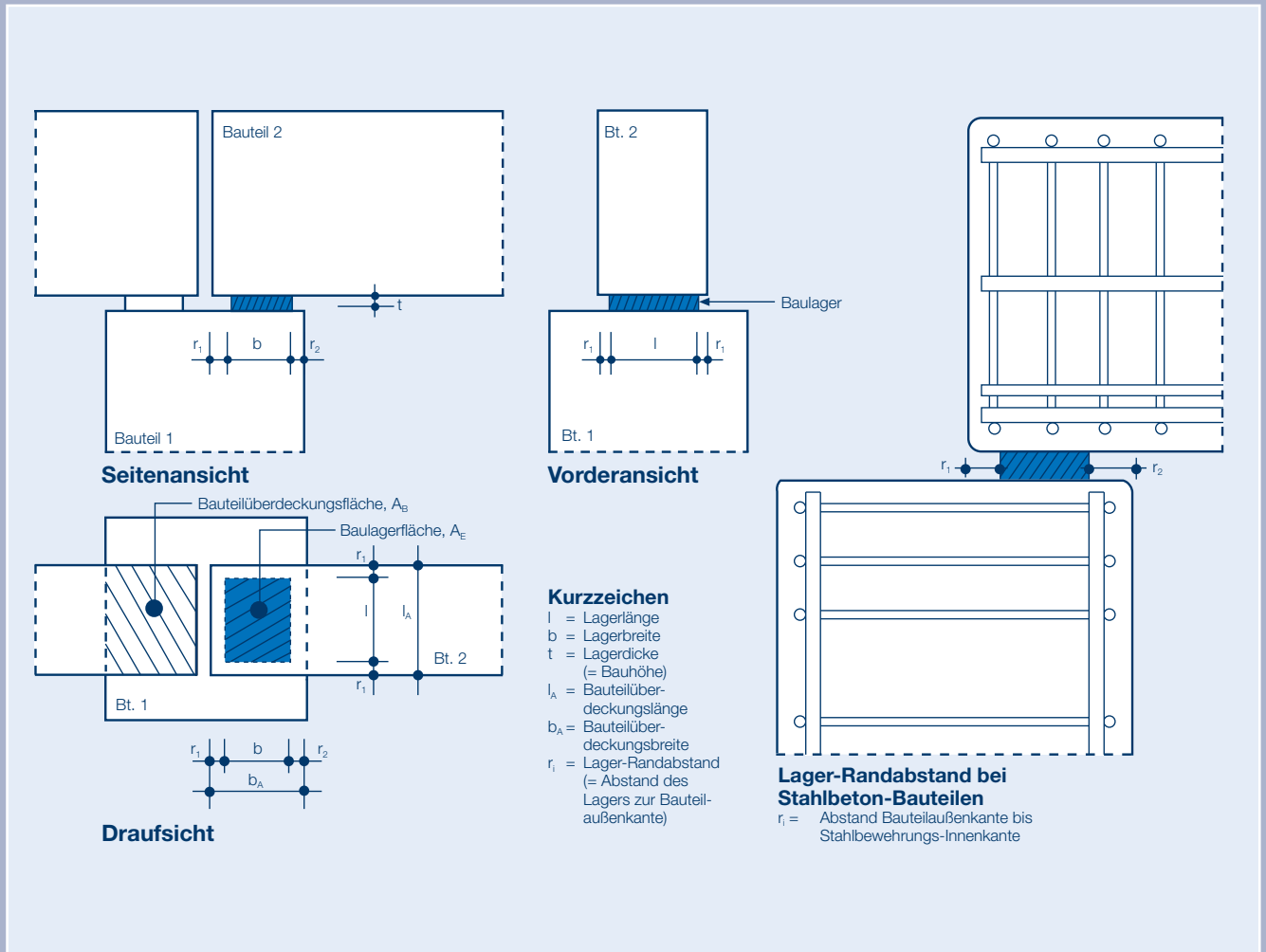


Bild 1: Maximale Größe der Grundrissfläche eines Elastomerlagers im Stahlbetonbau (Randabstand). Bei Bauteilen aus Holz oder Stahl sollte der Randabstand des Elastomerlagers mindestens 3 cm bzw. den 1,5-fachen Wert der Lagerdicke haben.

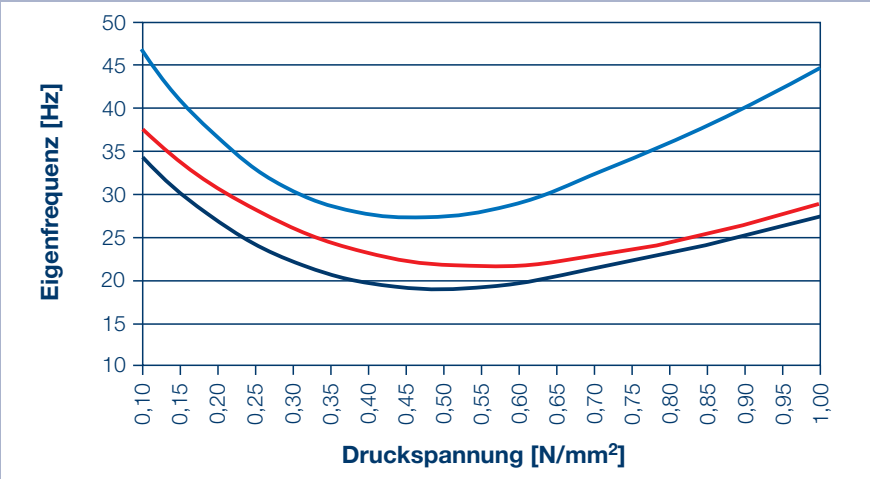


Bild 2: Eigenfrequenzen

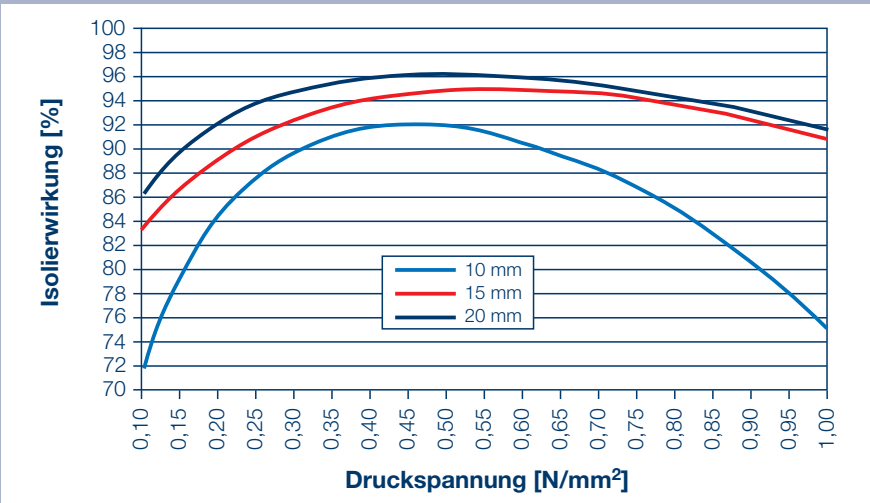


Bild 3: Isolierwirkung

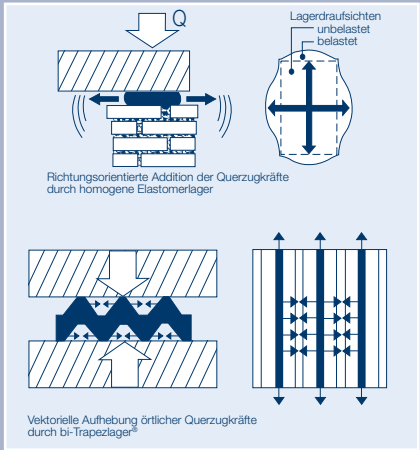


Bild 4: Wirkung der Querkzugkräfte

Dynamische Federung und Dämpfung

Wirken periodisch Kräfte auf eine elastische Lagerung, sind die dynamischen Federreaktionen bei der Berechnung zu berücksichtigen.

Die dynamische Federsteife von Elastomerfedern ist immer größer als die statische Federsteife.

Der Dämpfungsgrad δ von bi-Trapezlagern[®] liegt mit 0,08 so hoch, dass auch beim Resonanzdurchgang keine gefährlichen Überhöhungen auftreten.

Eigenfrequenz

Körperschalldämmung

Die Vergrößerung im Resonanzfall, wenn Erregerfrequenz und Eigenfrequenz gleich sind, kann höchstens den sechsfachen Wert annehmen. Totaleinbrüche sind in keinem Fall zu befürchten. Bei Stoßeinwirkung kommt das elastisch gelagerte Bauteil infolge der Dämpfung schnell wieder zur Ruhe.

Erschütterungsschutz und Körperschallisolierung

Die Probleme der Schwingungs- und Körperschallisolierung haben mit dem wachsenden Umweltbewusstsein in den letzten Jahren stark an Bedeutung gewonnen.

In der Gesetzgebung sind Richtwerte für die Zumutbarkeit von Erschütterungen und Geräuschen zahlenmäßig festgelegt.

Um diesen Anforderungen zu genügen, ist es erforderlich, die schallharten Bauteile aus Beton, Stein, Holz und Metall durch elastische Zwischenlagen zu trennen, um die Weiterleitung und Ausbreitung im Baukörper zu unterbinden.

Werden bi-Trapezlager[®] als federnde Zwischenlagen in den Auflagerfugen von Bauteilen eingebaut, so kann mit einer hohen Abschirmung der störenden Erregerkräfte gerechnet werden. Eine genaue zahlenmäßige Bestimmung von Körperschalldämmwerten ist schwierig,

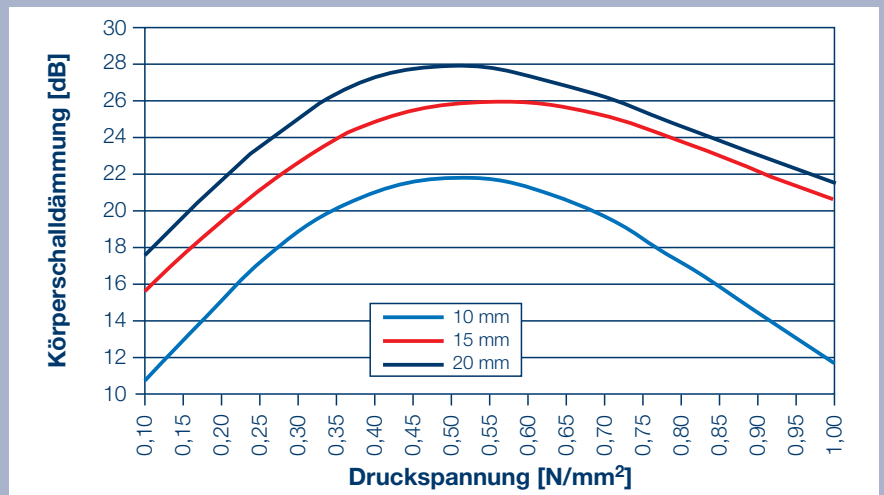


Bild 5: Körperschalldämmung

weil neben den abzuschirmenden Erregerfrequenzen schwingende Massenanteile und die Bauteilgeometrie berücksichtigt werden müssen.

Einfacher liegen die Verhältnisse, wenn – wie in der Praxis üblich – der Einsatzfall auf das Ersatzsystem eines linearen Ein-Massen-Schwingers zurückgeführt werden kann. Unter diesen Voraussetzungen ist es möglich darzustellen, wie bi-Trapezlager[®] periodische Erregungen, aber auch Stoßkräfte verringern, so dass nur noch Reststörkräfte übertragen werden. Das Verhältnis der Eigenfrequenz f_0 zu den auftretenden Erregerfrequenzen f ist maßgebend für die Höhe der Körperschalldämmung.

Im Hochbau erstrecken sich Schallschutzmaßnahmen auf den Frequenzbereich von 100 Hz bis 3200 Hz.

Aufgrund der weichen Federcharakteristik werden im Druckspannungsbereich bis 1 N/mm² hohe Körperschalldämmwerte erreicht.

Aus Bild 3 wird deutlich, dass schon gegenüber Erregerfrequenzen von 100 Hz eine Isolierwirkung von über 90 % möglich ist. Die Körperschalldämmung beträgt etwa 20 dB. Erregerfrequenzen von über 100 Hz werden in noch höherem Maße abgeschirmt.

Montagehinweise

Im **Fertigteildbau** werden die bi-Trapez-lager® einfach ohne besondere Montage-maßnahmen mittig auf die Auflager-fläche gelegt. Bei Betonbauteilen muss der Randabstand zur Bauteilaußenkante mindestens 2,5 cm betragen, wobei die Stahlbewehrung die Fläche des bi-Trapez-lagers® umschließen muss. Ebenso sind abgefaste Bauteilkanten bei der Ermittlung des Randabstandes zu be-rücksichtigen.

Im **Ortbetonbau** müssen die Zwischen-räume und Fugen um das bi-Trapez-lager® herum so ausgefüllt und abgedeckt werden, dass kein Beton eindringen kann. Eine starre Verbindung muss ver-mieden werden; die Federwirkung des Lagers muss in jedem Fall gewährleistet sein.

Auf Wunsch ist auch ein Komplettelment werkseitig lieferbar (siehe Seite 10).

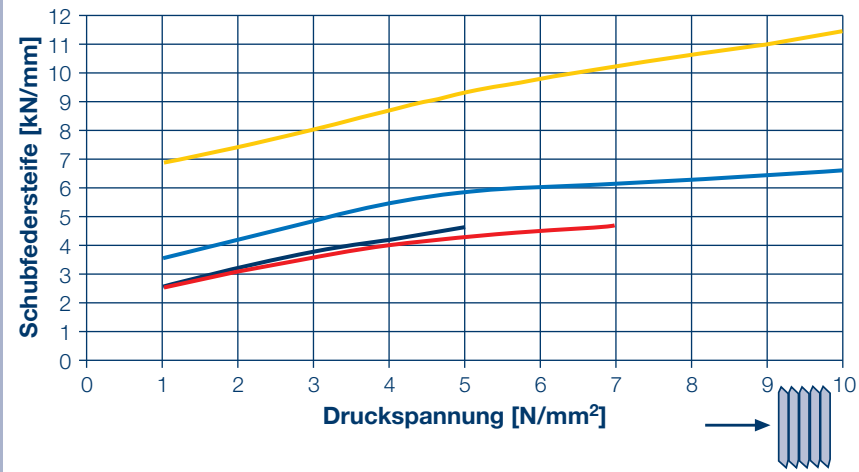


Bild 6: Schubfedersteife rechtwinklig zur Profilierung

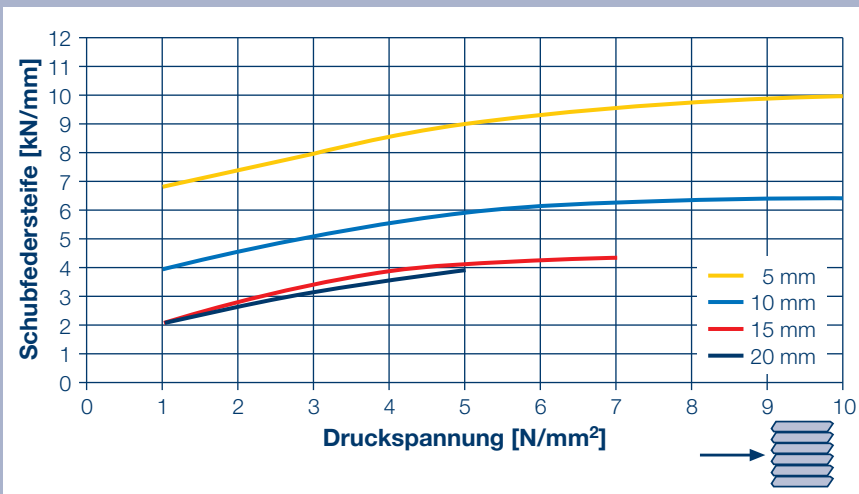


Bild 7: Schubfedersteife parallel zur Profilierung

Schubfedersteifen

Einfederung

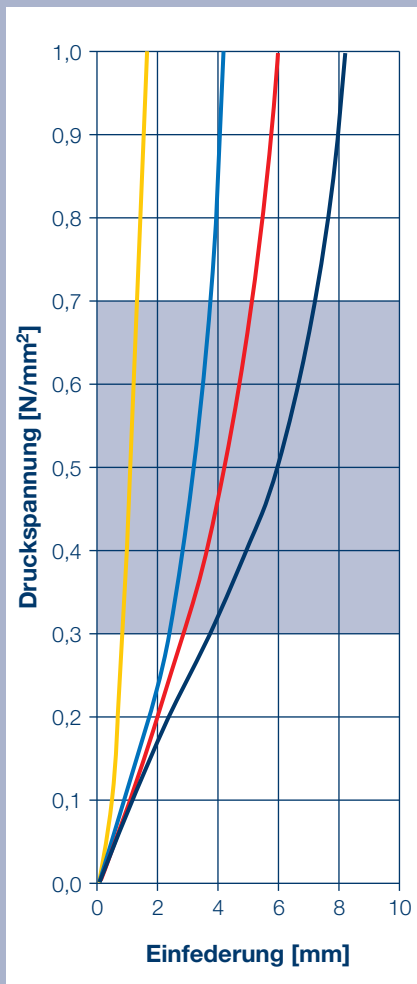


Bild 8: Lagereinfederung im unteren schalltechnisch relevanten Druckspannungsbereich, Orientierungsdiagramm

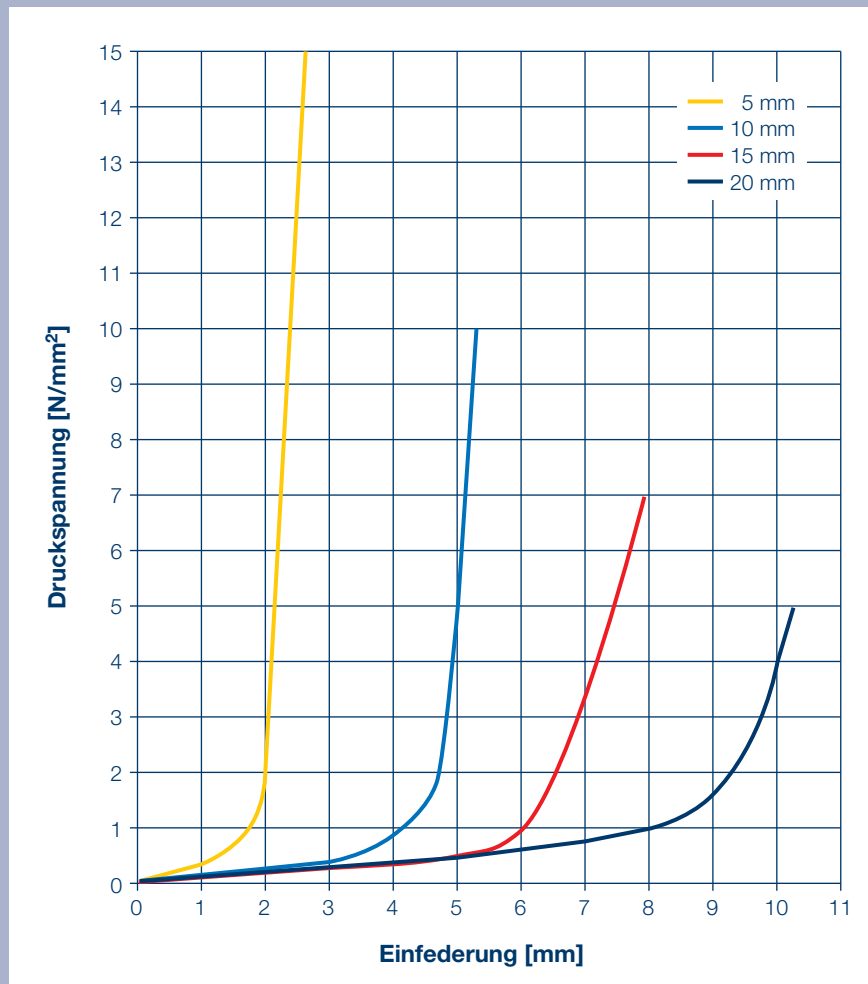


Bild 9: Lagereinfederung, Orientierungsdiagramm

Referenzobjekte (auszugsweise)

- BMW, Leipzig
- Audi, Ingolstadt
- Riem Arcaden, München
- Hundertwasserhaus Waldspirale, Darmstadt
- Porzellan-Manufaktur, Meißen
- Kernkraftwerk Biblis

- WDR Köln – Lindenstraße –
- Kongress-Zentrum Am Funkturm, Berlin
- Institut für Meereskunde, Kiel
- Reichstag Plenarsaal, Berlin
- Residenz Botschaft Qatar, Berlin
- Chinesische Botschaft, Bonn
- Hessischer Landtag, Wiesbaden

- Olympia-Stadion, Berlin
- Signal-Iduna-Stadion, Dortmund
- Rennschlittenbahn, Oberhof

- Hotel de France, Insel Jersey
- Veterinärmedizinische Universität, Wien
- Eishalle, Wien
- Naturhistorisches Museum, Wien
- Flughafen, Wien
- Musikzentrum, Moskau
- Bolschoi-Theater, Moskau
- Kuwait Airways, Jumbo Hangars, Kuwait
- Moda-NCO-Housing; Riyadh, Saudi-Arabien

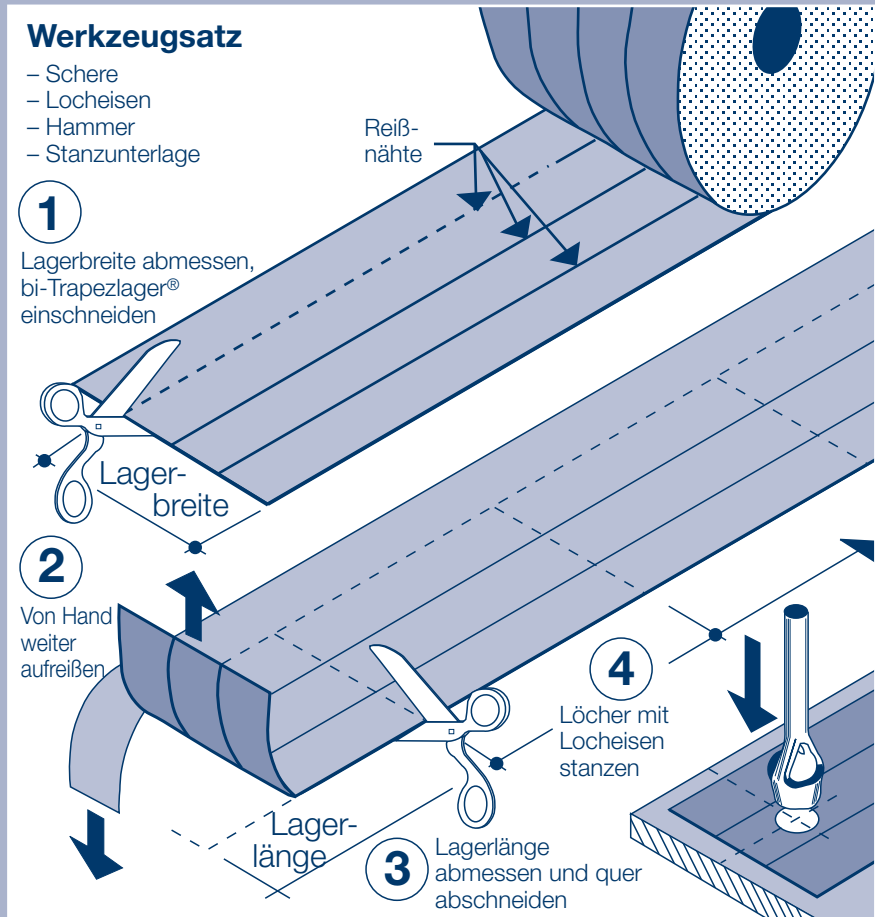


Bild 10: So werden Calenberg bi-Trapezlager® von der Rolle auf der Baustelle zugeschnitten

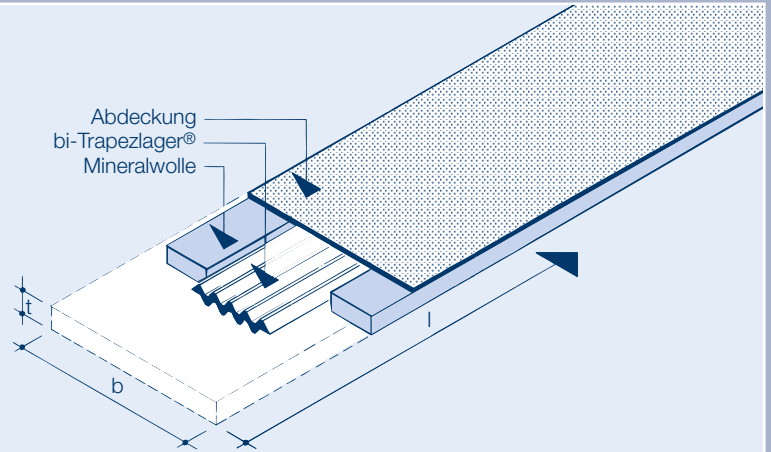
Zuschnitt

bi-Trapez-Schallstopp



Lagerausführung für den Fertigteilbau

bi-Trapezlager®,
streifenförmig



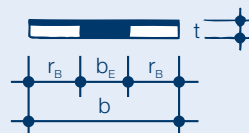
Lagerausführung für den Ortbetonbau

bi-Trapezlager®, streifenförmig, eingebettet in druckweiche Mineralwolle
mit oben liegender Abdeckung
Standardlänge = 1 m

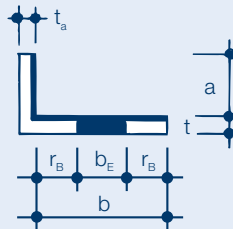
Maßbezeichnungen

- l = Gesamtlänge
- b = Gesamtbreite
- t = Gesamtdicke
- a = Schenkellänge oben
- c = Schenkellänge unten
- t_a = Schenkeldicke oben
- t_c = Schenkeldicke unten
- b_E = bi-Trapezlager®-Breite
- r_B = Breiten-Randabstand

Querschnitt I



Querschnitt L



Querschnitt Z

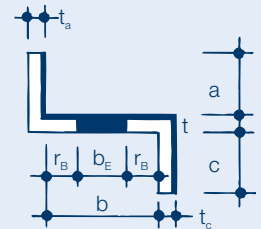


Bild 11: Querschnittsarten und Bezeichnungen

bi-Trapez-Schallstopp Trittschalldämmelement für den Einsatz im Treppenbau

Lagerdicke [mm]	Lagerbreite* b_E [mm]	Effektive Vertikallast F [kN/m]	Trittschallverbesserungsmaß nach DIN 52210 Teil 4 im Druckspannungs- bereich von 0,3 bis 0,7 N/mm ² [dB]	Isolierwirkung [%]	Einfederung [mm]
10	50	15 – 35	23	87	2,3 – 3,8
	100	30 – 70	23	87	2,3 – 3,8
15	50	15 – 35	27	91	2,8 – 5,5
	100	30 – 70	27	91	2,8 – 5,5
20	100	30 – 70	28	93	3,8 – 7,4

* Lagerbreiten in anderen Abmessungen möglich (Sonderanfertigung)